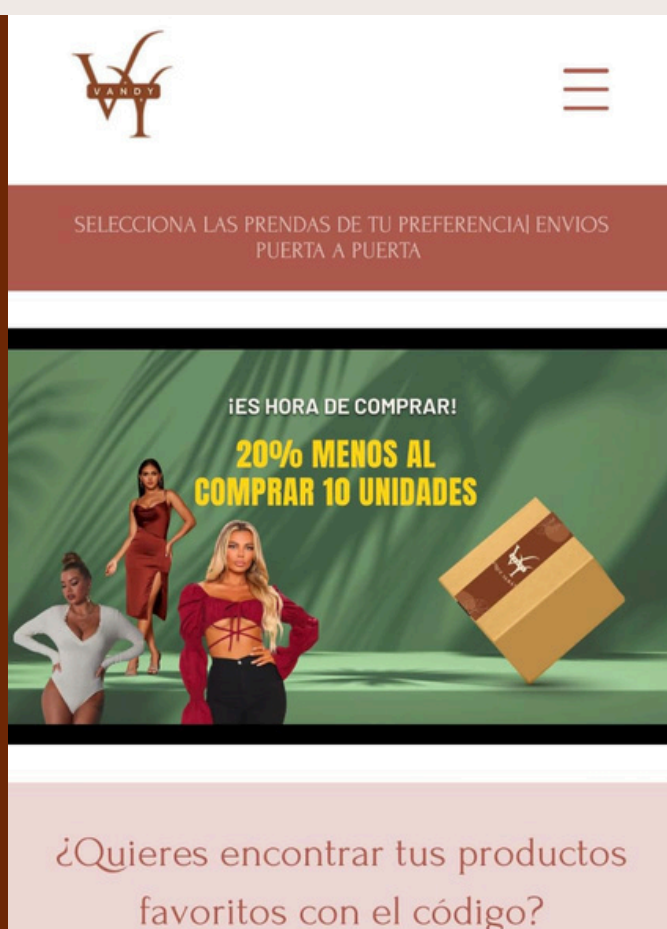


¿CÓMO INSCRIBIRSE EN VANDY EMPRENDE?

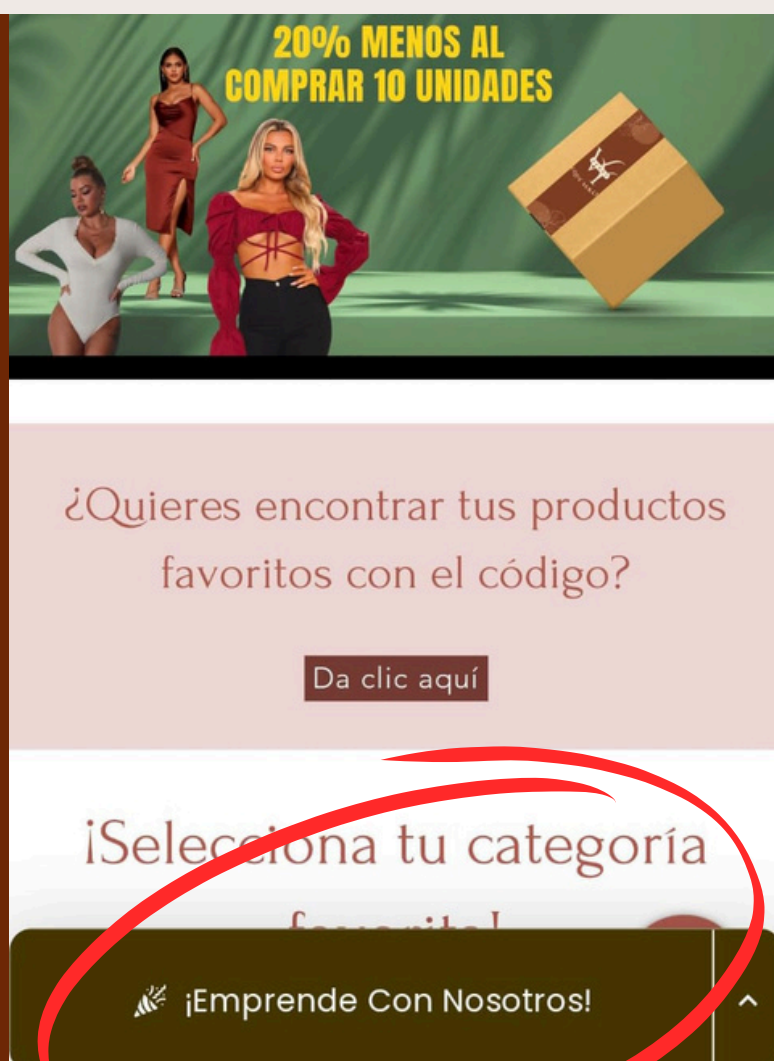
PASO 1:
ACCEDE A LA
PÁGINA DE VANDY
Ingresa a
www.vandymoda.com.



PASO 2:
INICIA SESIÓN O
CREA TU CUENTA
Completa tu
registro o accede
con tu correo.



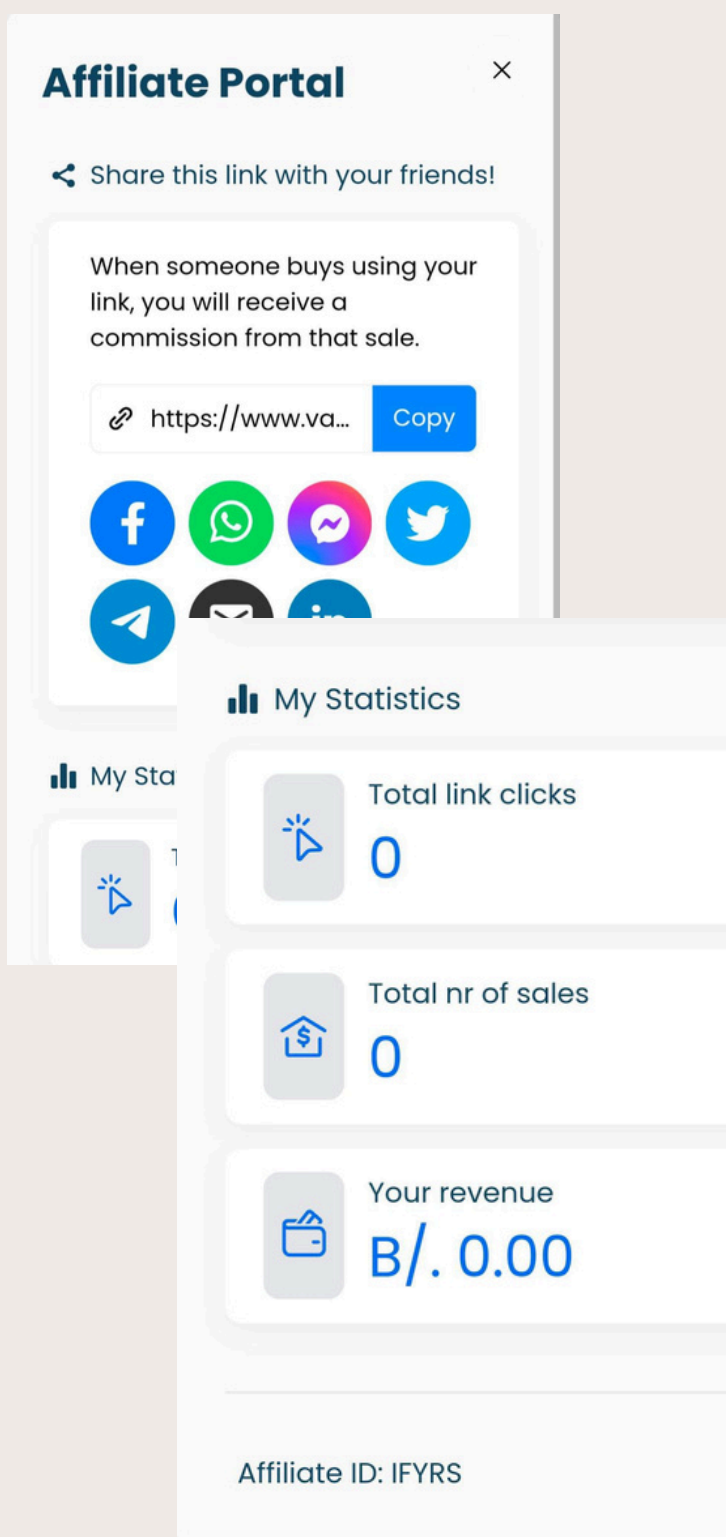
PASO 3:
HAZ CLIC EN
"EMPRENDE CON
NOSOTROS"
Encuentra el botón
en la parte de
abajo.





PASO 4:
ÚNETE AL PROGRAMA
Da clic en el botón de únete.

PASO 5:
¡YA ERES PARTE DEL PROGRAMA!
Ahora revisa tu perfil de afiliadas.



PASO 6:
¡OBTÉN TU LINK DE AFILIADA!
Copia tu link de afiliada y accede a tus estadísticas, incluyendo total de ventas y ganancias.

PASO 7:

RECIBE TU GUÍA DE INICIACIÓN
Al registrarte como afiliada,
recibirás una guía completa para
comenzar.

PASO 8:

¡EMPIEZA A VENDER Y GANA
COMISIONES!
Comienza a promocionar y obtén
comisiones por cada venta
realizada.